



República
del Ecuador

Caracterización de grupos de población específica

Febrero, 2023



01



Mujeres

- 1.1. Desempleo
- 1.2. Empleo Adecuado/Pleno
- 1.3. Subempleo
- 1.4. Ingresos Laborales Promedio

02



Adultos Mayores (65 años y más)

- 2.1. Empleo Adecuado/Pleno
- 2.2. Subempleo
- 2.3. Ingresos Laborales Promedio

03



Jóvenes (18 - 29 años)

- 3.1. Desempleo
- 3.2. Empleo Adecuado/Pleno
- 3.3. Subempleo
- 3.4. Ingresos Laborales Promedio

01. Mujeres

www.ecuadorencifras.gob.ec

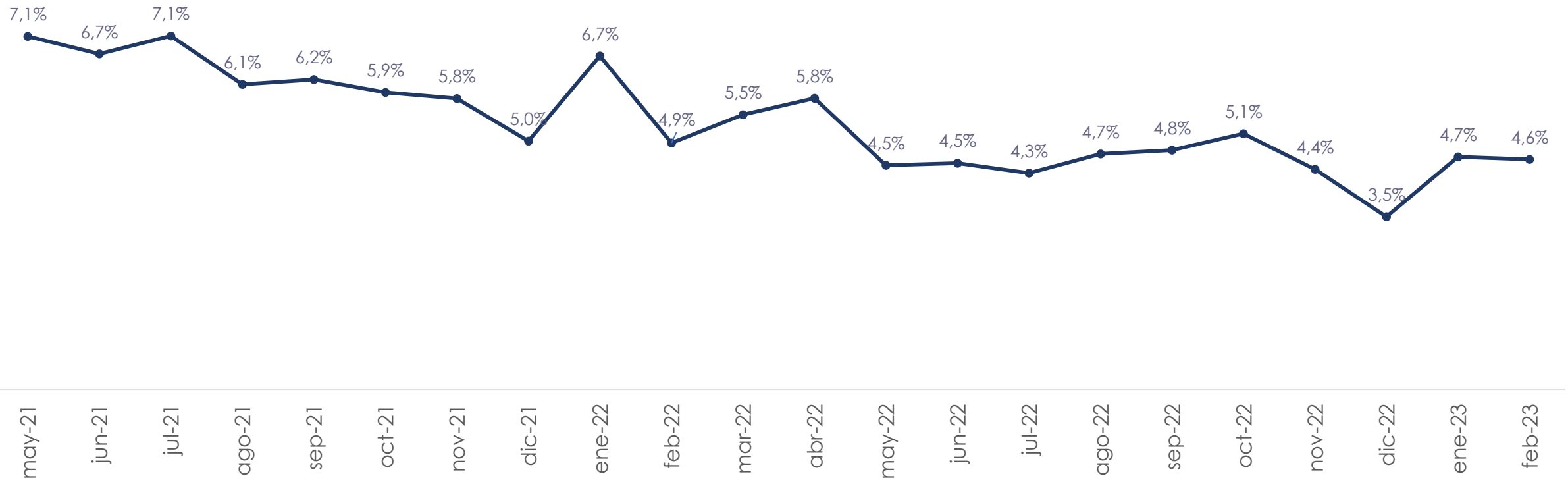




Tasa de Desempleo

Mujeres

En febrero de 2023, la tasa de desempleo en las mujeres fue del **4,6%** a nivel nacional.

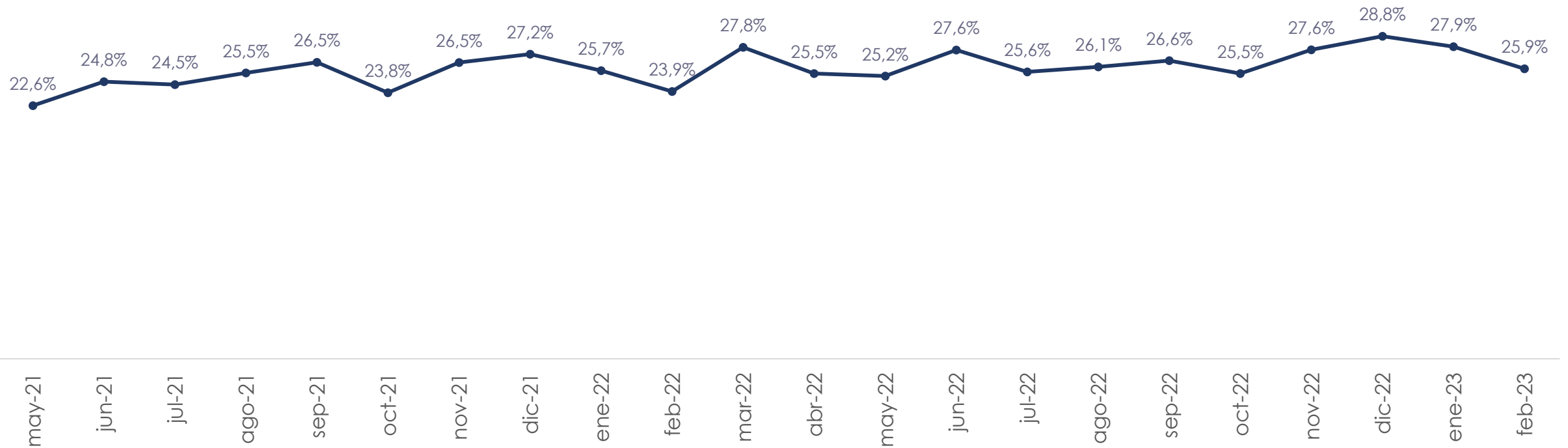




Tasa de Empleo Adecuado/Pleno

Mujeres

En febrero de 2023, la tasa de Adecuado/Pleno en las mujeres fue del **25,9%** a nivel nacional.

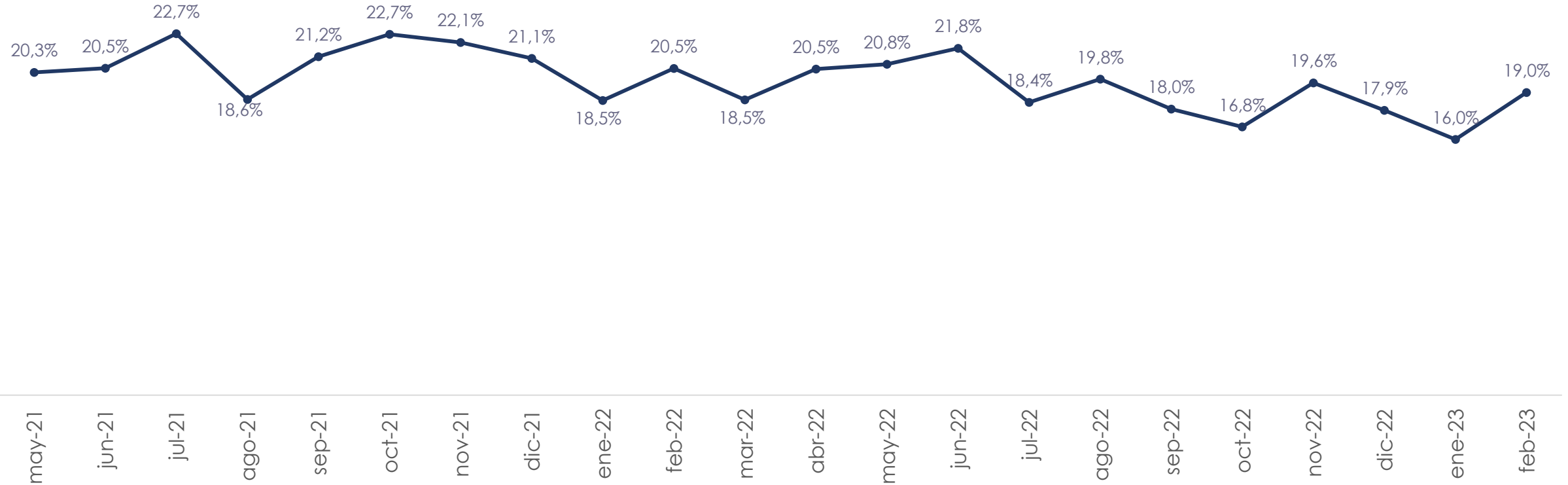




Tasa de Subempleo

Mujeres

En febrero de 2023, la tasa de Subempleo en las mujeres fue del **19,0%** a nivel nacional.

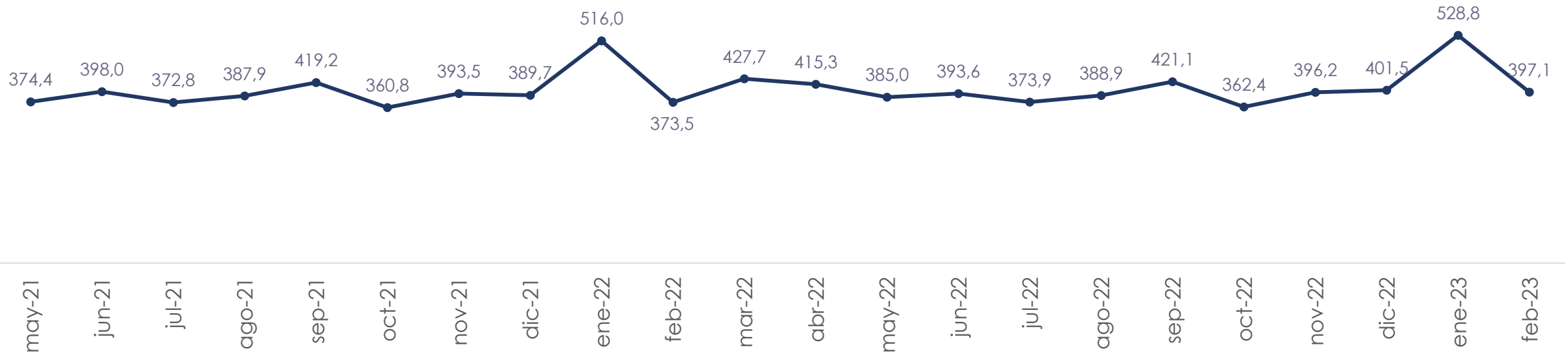




Población ocupada: Ingresos laborales promedio

Mujeres - a dólares de dic22

En febrero de 2023, el ingreso laboral promedio en las mujeres a nivel nacional fue de **\$397,1**



-Se realiza el análisis para el total de empleados (asalariados e independientes) y los ingresos se encuentran expresados en valores reales a diciembre 2022.

-Se utiliza un deflactor (ipc 2022/ ipc del mes anterior) , él cual se multiplica con el ingreso laboral para llevar los ingresos a 2022 y poder comparar

02.

Adultos Mayores

65 años y más

www.ecuadorencifras.gob.ec

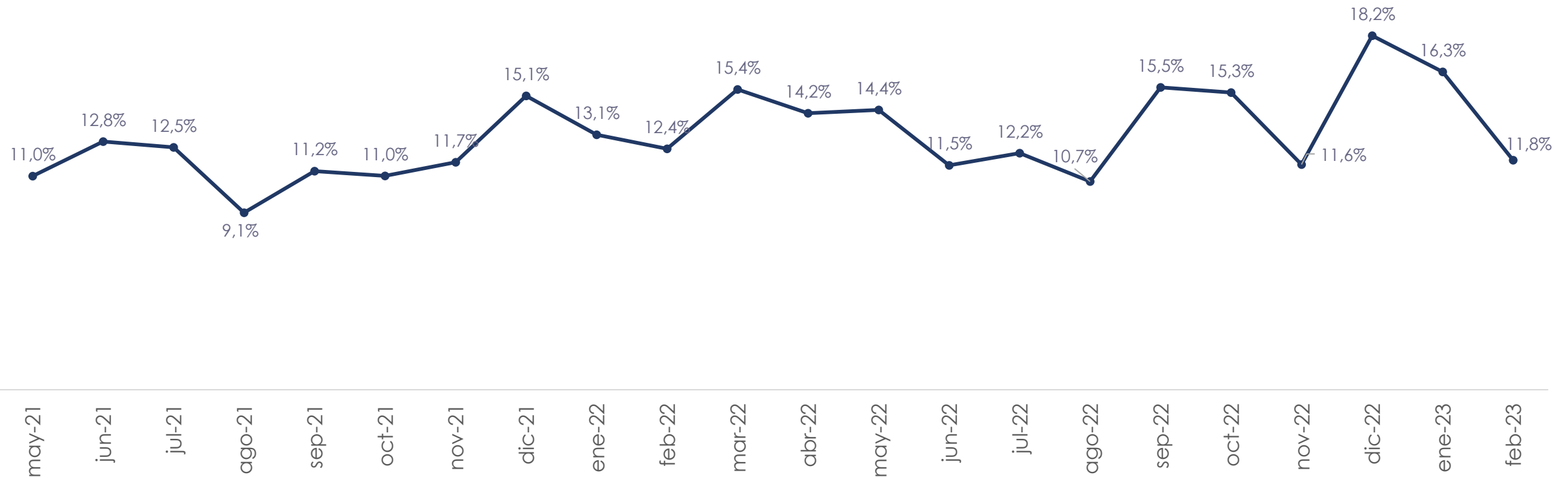




Tasa de Empleo Adecuado/Pleno

Adulto Mayor- 65 años y más

En febrero de 2023, la tasa de Adecuado/Pleno en adultos mayores fue del **11,8%** a nivel nacional.

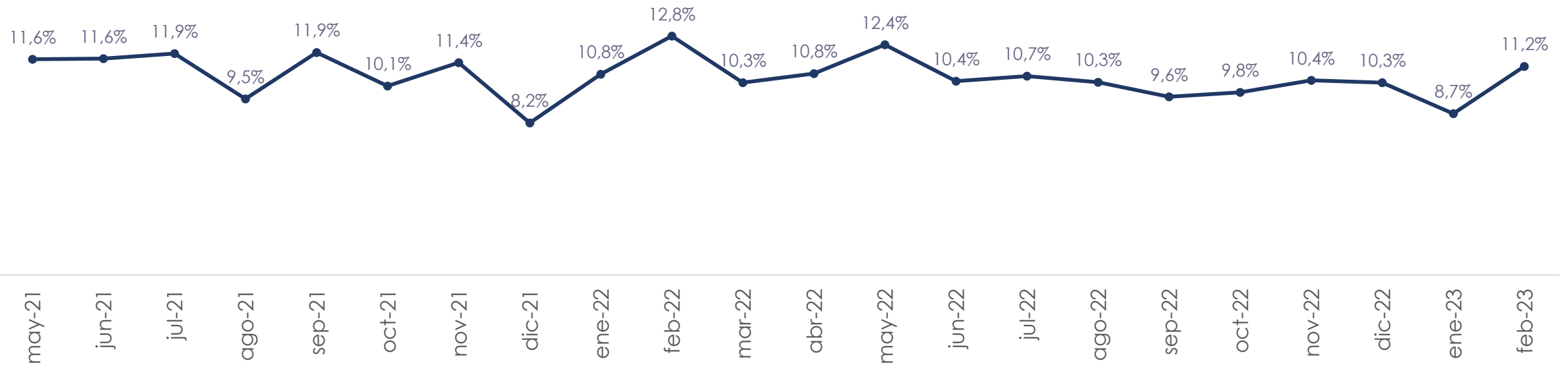




Tasa de Subempleo

Adulto Mayor- 65 años y más

En febrero de 2023, la tasa de Subempleo en los adultos mayores fue del **11,2%** a nivel nacional.

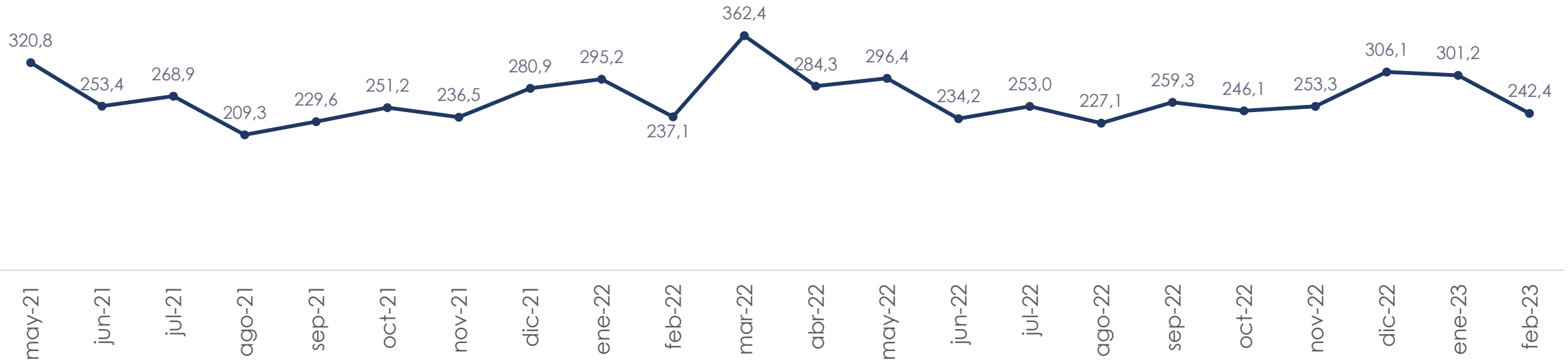




Población ocupada: Ingresos laborales promedio

Adulto Mayor- 65 años y más - a dólares de dic22

En febrero de 2023, el ingreso laboral promedio en los adultos mayores a nivel nacional fue de **\$242,4**



-Se realiza el análisis para el total de empleados (asalariados e independientes) y los ingresos se encuentran expresados en valores reales a diciembre 2022.
-Se utiliza un deflactor (ipc 2022/ ipc del mes anterior) , él cual se multiplica con el ingreso laboral para llevar los ingresos a 2022 y poder comparar

03.

Jóvenes

18 a 29 años

www.ecuadorencifras.gob.ec

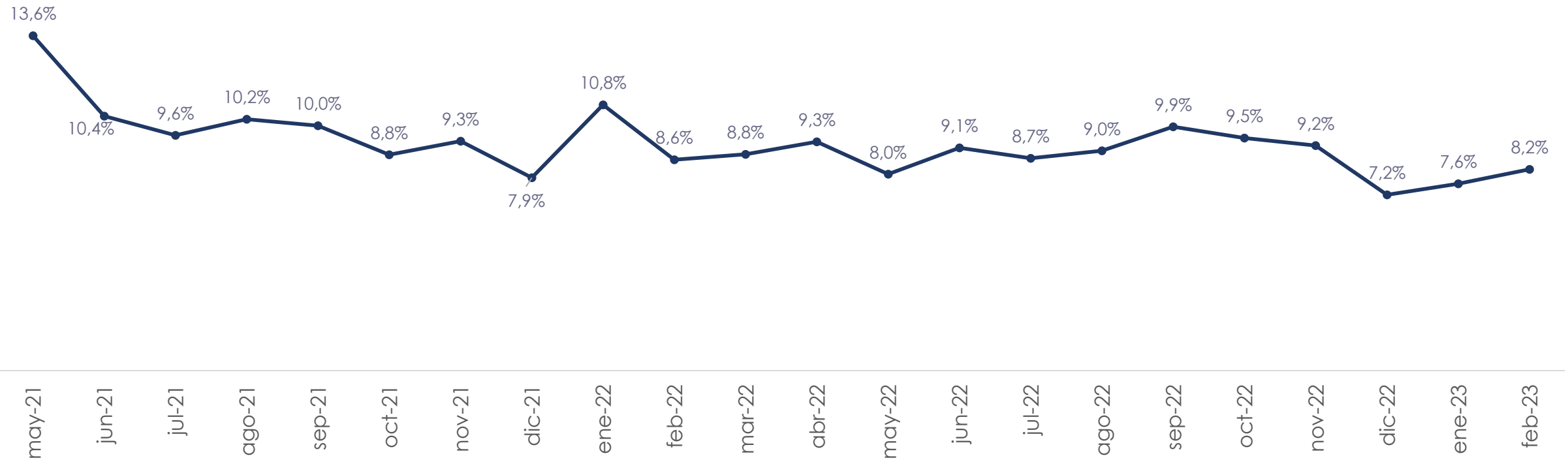




Tasa de Desempleo

Jóvenes 18 – 29 años

En febrero de 2023, la tasa de desempleo en jóvenes fue del **8,2%** a nivel nacional.

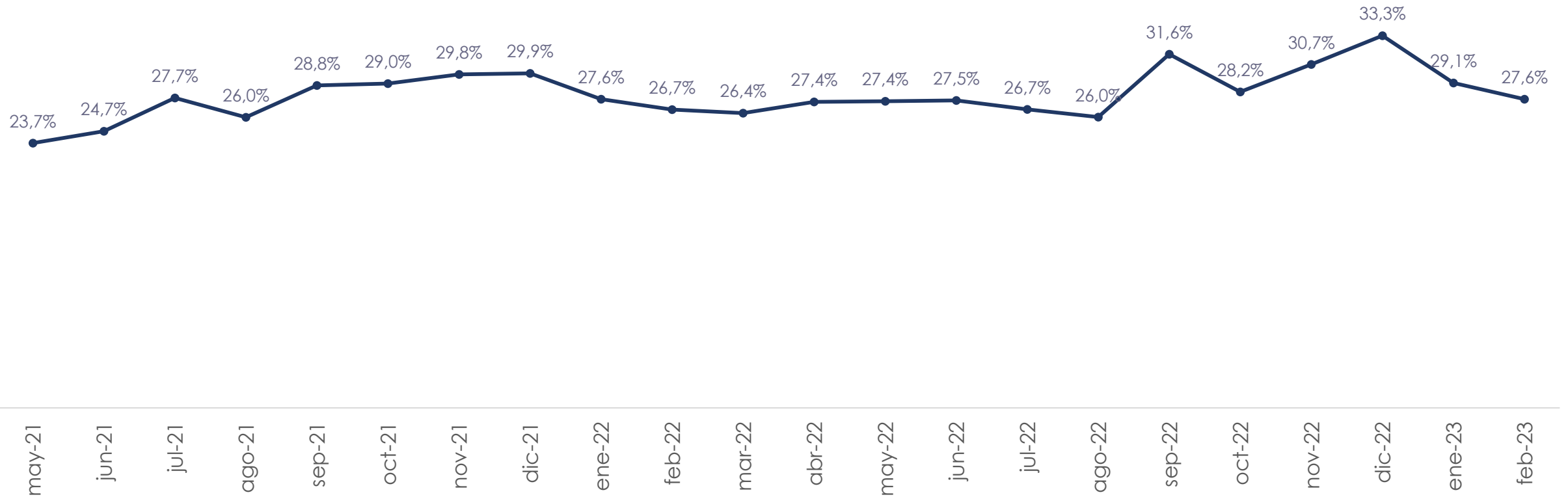




Tasa de Empleo Adecuado/Pleno

Jóvenes 18 – 29 años

En febrero de 2023, la tasa de Adecuado/Pleno en jóvenes fue del **27,6%** a nivel nacional.

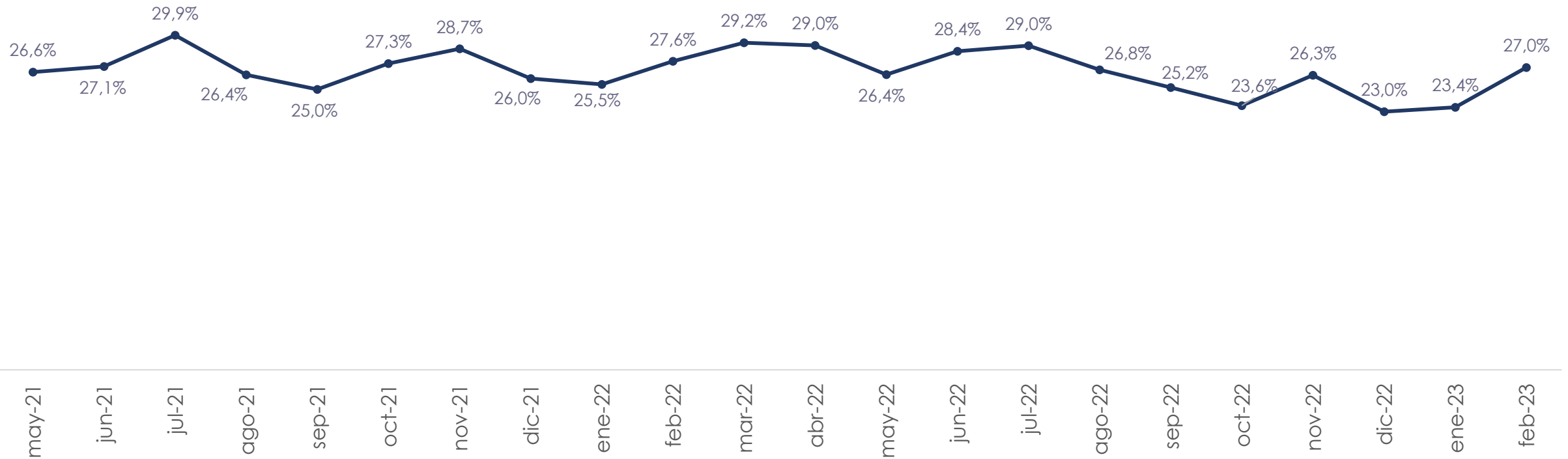




Tasa de Subempleo

Jóvenes 18 – 29 años

En febrero de 2023, la tasa de Subempleo en jóvenes fue del **27,0%** a nivel nacional.

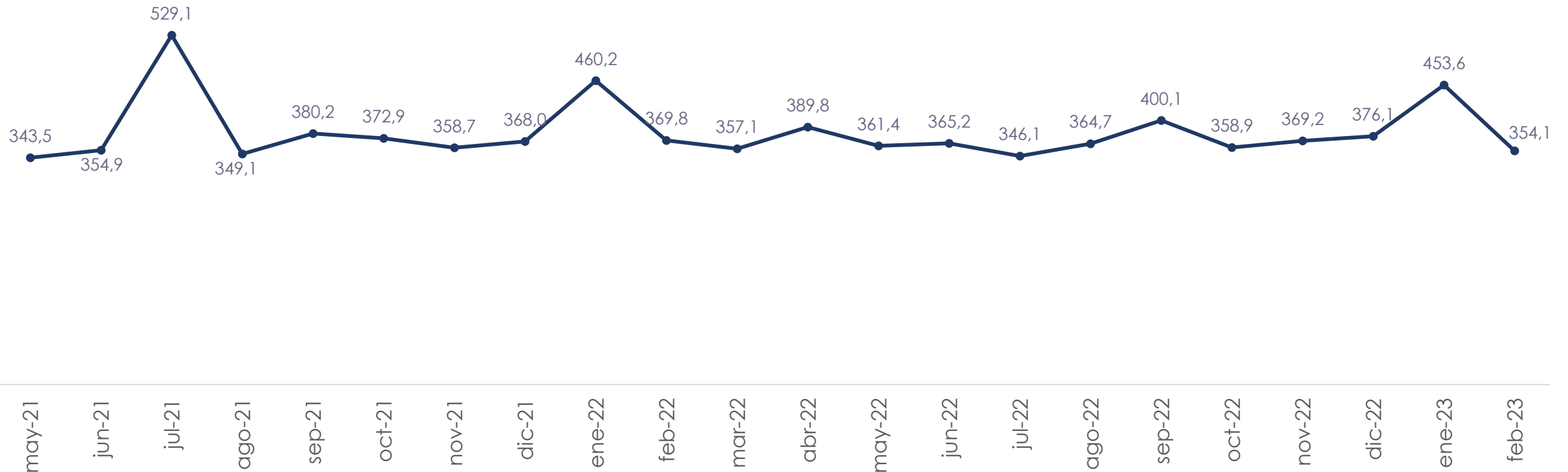




Población ocupada: Ingresos laborales promedio

Jóvenes 18 – 29 años - a dólares de dic22

En febrero de 2023, el ingreso laboral promedio de los jóvenes a nivel nacional fue de **\$354,1**



-Se realiza el análisis para el total de empleados (asalariados e independientes) y los ingresos se encuentran expresados en valores reales a diciembre 2022.

-Se utiliza un deflactor (ipc 2022/ ipc del mes anterior) , él cual se multiplica con el ingreso laboral para llevar los ingresos a 2022 y poder comparar



INEC

Buenas cifras,
mejores vidas



@ecuadorencifras



@ecuadorencifras



@InecEcuador



t.me/equadorencifras



INEC/Ecuador



INECEcuador



INEC Ecuador